



**D** **B**


**D** **B**




- Zeichne die fehlenden Noten in die D-Stimme ein.
- ✦ Korrigiert in D und C die Bundsteckung und das Notenbild.

▲<sup>1</sup> Zeichne jeder Note ein Kreuz vor und schreibe darunter, wie ihre Tonbezeichnung dann lautet:



 .....

▲<sup>3</sup> Transponiere D um eine große Sekunde nach oben (+2' ↑). Setze die erforderlichen Akzidensvorzeichen.



- ✦ Spielt den ganzen vierstimmigen Satz um einen Ton höher.